

ORDINE DEI TECNICI SANITARI DI RADIOLOGIA MEDICA  
E DELLE PROFESSIONI SANITARIE TECNICHE DELLA  
RIABILITAZIONE E DELLA PREVENZIONE  
PROVINCIA DI CATANIA



# Sistema TS (tessera sanitaria) Ampliamento soggetti obbligati

**ANGELO MAZZEPPI**  
*Dottore Commercialista*

# Riferimenti Normativi



- - NOVITA' - Decreto 22 Novembre 2019, pubblicato in G.U. 4 dicembre 2019, n.284
- Decreto 31 Luglio 2015
- Decreto 27 Aprile 2018
- Legge 17 dicembre 2018, n. 136
- Provvedimento in tema di fatturazione elettronica – 20 dicembre 2019 (9069072)
- Comma 53 art. 1– Legge di Bilancio 2019

# Decreto 22/11/2019, pubblicato in G.U. 4 dicembre 2019, n.284



*Art. 1 (Trasmissione telematica delle spese sanitarie per prestazioni erogate dagli esercenti professioni sanitarie)*

Ai fini della elaborazione della dichiarazione dei redditi da parte dell'Agenzia delle entrate, inviano al Sistema tessera sanitaria i dati delle spese sanitarie sostenute dalle persone fisiche a partire dal 1° gennaio 2019, diverse da quelle già previste dall'art. 3, comma 3, del decreto legislativo 21 novembre 2014, n. 175 una **pluralità di nuovi soggetti**.



## Art. 1: NUOVI SOGGETTI (1/2):

- a) gli iscritti all'albo della professione sanitaria di tecnico sanitario di laboratorio biomedico;**
- b) gli iscritti all'albo della professione sanitaria di tecnico audiometrista;**
- c) gli iscritti all'albo della professione sanitaria di tecnico audioprotesista;**
- d) gli iscritti all'albo della professione sanitaria di tecnico ortopedico;**
- e) gli iscritti all'albo della professione sanitaria di dietista;**
- f) gli iscritti all'albo della professione sanitaria di tecnico di neurofisiopatologia;**
- g) gli iscritti all'albo della professione sanitaria di tecnico fisiopatologia cardiocircolatoria e perfusione cardiovascolare;**
- h) gli iscritti all'albo della professione sanitaria di igienista dentale;**
- i) gli iscritti all'albo della professione sanitaria di fisioterapista;**
- j) gli iscritti all'albo della professione sanitaria di logopedista;**



## Art. 1: NUOVI SOGGETTI (2/2):

- k) gli iscritti all'albo della professione sanitaria di podologo;**
- l) gli iscritti all'albo della professione sanitaria di ortottista e assistente di oftalmologia;**
- m) gli iscritti all'albo della professione sanitaria di terapeuta della neuro e psicomotricità dell'età evolutiva;**
- n) gli iscritti all'albo della professione sanitaria di tecnico della riabilitazione psichiatrica;**
- o) gli iscritti all'albo della professione sanitaria di terapeuta occupazionale;**
- p) gli iscritti all'albo della professione sanitaria di educatore professionale;**
- q) gli iscritti all'albo della professione sanitaria di tecnico della prevenzione nell'ambiente e nei luoghi di lavoro;**
- r) gli iscritti all'albo della professione sanitaria di assistente sanitario;**
- s) gli iscritti all'albo dei biologi**

# Decreto 22/11/2019, pubblicato in G.U. 4 dicembre 2019, n.284



## Art. 2 (*Modalità di Trasmissione telematica delle spese sanitarie*)

c.1 Per la trasmissione telematica al Sistema tessera sanitaria dei dati di cui all'art. 1 del presente decreto e relativa consultazione da parte del cittadino e conservazione si applicano le medesime modalità previste dal decreto del Ministero dell'economia e delle finanze del 31 luglio 2015 e dal decreto del Ministero dell'economia e delle finanze del 27 aprile 2018.

c.3 Per le finalità di cui all'art. 1, entro trenta giorni dalla data di entrata in vigore presente decreto **la Federazione nazionale degli ordini** dei tecnici sanitari di radiologia medica e delle professioni sanitarie tecniche, della riabilitazione e della prevenzione rende disponibili al Sistema tessera sanitaria gli elenchi dei soggetti di cui all'art. 1 del decreto.



# Decreto MEF 31 Luglio 2015

---



## **Art. 1 definizioni - Documento fiscale**

**Le ricevute di pagamento, fatture e scontrini fiscali relativi alle spese sanitarie sostenute dagli assistiti per il pagamento del ticket ovvero per l'acquisto delle prestazioni sanitarie**

## **Art. 2 Modalità di trasmissione dei dati**

**I soggetti trasmettono in via telematica i dati così come riportati sul documento fiscale emesso dai medesimi soggetti comprensivi del codice fiscale riportato sulla tessera sanitaria.**

# Sistema Tessera Sanitaria - Fasi operative



*\* Si ricorda di procedere alla verifica dei dati prima di procedere all'invio al sistema TS*



# Sistema Tessera Sanitaria – Il Portale



sistemats1.sanita.finanze.it/portale/

MEF - Ragioneria Generale dello Stato



Sistema Tessera Sanitaria

FAQ

CONTATTI E ASSISTENZA

Cerca nel sito...



Home

Il Sistema TS

Cittadini

Operatori

Area riservata

## Spese Sanitarie

### Ulteriori operatori sanitari tenuti alla trasmissione dei dati di spesa al Sistema TS

Nella dichiarazione precompilata del 2020, come disposto dai decreti del MEF del 9 maggio, del 14 e 22 novembre 2019, il cittadino troverà anche le spese sanitarie, sostenute, a partire dal 1 gennaio 2019, presso nuovi operatori sanitari, quali:

- strutture della sanità militare;
- farmacia interna all'associazione nazionale dei mutilati e invalidi di guerra (ANMIG);
- professionisti iscritti all'Ordine Nazionale dei Biologi (ONB) e agli Albi istituiti dal DM 13 marzo 2018 (professioni sanitarie tecniche, della riabilitazione e della prevenzione).



# Sistema Tessera Sanitaria - Accreditemento



Sistema Tessera Sanitaria

FAQ

CONTATTI E ASSISTENZA

Cerca nel sito...



Home

Il Sistema TS

Cittadini

Operatori

Area riservata

## Operatori

Medici e Odontoiatri



Strutture sanitarie accreditate SSN



Strutture della Sanità Militare



**Strutture sanitarie NON accreditate SSN**



> Spese sanitarie

> **Modalità di accesso**

Professionisti sanitari



Intermediari fiscali




Ti trovi in: [Home](#) - [Operatori](#) - [Strutture sanitarie NON accreditate SSN](#) - Modalità di accesso

## Modalità di accesso

### Accesso tramite Credenziali

L'accesso ai servizi tramite credenziali è consentito solo ai possessori di un **Codice Identificativo** (Codice Fiscale o Nickname), una **Parola Chiave** e il **Pincode** (da utilizzare per le operazioni di trasmissione telematica).

Per ricevere le credenziali il Responsabile della Struttura sanitaria autorizzata e non accreditata al SSN deve effettuare la [richiesta di credenziali](#)  Sistema TS. La Parola Chiave, che nasce "scaduta", è inviata all'indirizzo di Posta Elettronica Certificata dichiarato; il Nickname e il Pincode sono, invece, resi disponibili nell'area autenticata sezione "Profilo Utente".

Per ulteriori informazioni consultare la [Guida all'Accesso con Credenziali](#)

# Sistema Tessera Sanitaria - Accreditamento



← → ↻ [sistemats5.sanita.finanze.it/P730CensimentoRegistrazioneWeb/pages/includes/menu.jsf](https://sistemats5.sanita.finanze.it/P730CensimentoRegistrazioneWeb/pages/includes/menu.jsf)

MEF - Ragioneria Generale dello Stato



← Sistema Tessera Sanitaria

**Spese sanitarie**

Ti trovi in: [Home](#) - Richiesta di credenziali

## Richiesta di credenziali

Per poter accedere al Sistema TS, solo la prima volta, è necessario effettuare la richiesta delle credenziali.  
Procedi per:

- [Nuova registrazione](#)
- [Subentro legale rappresentante](#)



# Sistema Tessera Sanitaria - Accreditemento



← Sistema Tessera Sanitaria

## Spese sanitarie

Ti trovi in: [Home](#) - [Richiesta di credenziali](#) - Nuova registrazione

### Nuova registrazione

**Strutture ed esercizi commerciali:**

**Iscritti agli albi professionali:**



**Conferma**

← [Torna a Richiesta di credenziali](#)

# Sistema Tessera Sanitaria - Accreditamento



## Registrazione Podologo

**i** I campi segnati con un asterisco (\*) sono obbligatori

### Dati del richiedente

\*Partita IVA

\*Codice Fiscale richiedente (Titolare o Legale Rappresentante)

\*Numero Tessera Sanitaria richiedente

\*Data scadenza Tessera Sanitaria richiedente (gg/mm/aaaa):



\*Indirizzo di Posta elettronica certificata (PEC)

\*Conferma indirizzo di Posta elettronica certificata (PEC)



### Dati iscrizione all'Albo Professionale

\*Regione Albo

\*Numero Iscrizione

\*Data inizio (data iscrizione)



Data fine (solo se successiva al 01/01/2016)



# Sistema Tessera Sanitaria - Accesso



← → ↻ sistemats1.sanita.finanze.it/portale/area-riservata-operatore



MEF - Ragioneria Generale dello Stato



Sistema Tessera Sanitaria

FAQ

CONTATTI E ASSISTENZA

Cerca nel sito...



Home

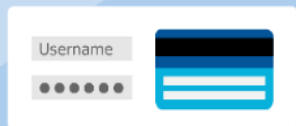
Il Sistema TS ▾

Cittadini

Operatori ▾

Area riservata ▾

## Area riservata Operatori



→ [Accedi con credenziali](#)



→ [Accedi con smart card](#)





→ [Accedi come utente Entratel](#)



→ [Accedi come utente Siatel-Puntofisco](#)

# Sistema Tessera Sanitaria - Accesso



**Progetto Tessera Sanitaria**Esci

---

Titolo: [Home](#) - [Autenticazione](#)

### Messaggi



**Password Scaduta**

La password risulta scaduta, procedere con il cambio password.

#### Cambio password scaduta

Codice Identificativo	<input type="text"/>
Vecchia Parola chiave	<input type="password"/>
Nuova Parola chiave	<input type="password"/>
Conferma Parola chiave	<input type="password"/>

Inserisci nel campo "Codice Captcha" i caratteri che vedi o che senti.

[audio](#)  
[altra immagine](#)  
[altro audio](#)

Codice Captcha:

**CONFERMA**

**RIPULISCI**

**Regole per il cambio password**

1. La password deve avere una lunghezza minima di 8 caratteri
2. La password non può contenere il proprio nome, cognome o codice fiscale
3. La password deve rispettare le regole della complessità, quindi rispettare almeno 3 di queste 4 regole:
  - deve contenere caratteri maiuscoli
  - deve contenere caratteri minuscoli
  - deve contenere caratteri numero
  - deve contenere i caratteri speciali ( ` ~ ! @ # \$ % ^ & \* ( ) \_ + = | } ' { ; : ' < > ? , . )
4. La password deve essere diversa dalle 8 precedenti

**Informazioni**

Per chiarimenti in merito alla legge, rivolgersi al numero verde 800 030 070.

# Sistema Tessera Sanitaria - Accesso



Effettuato il primo accesso con la nuova password scelta dal professionista, il Sistema richiederà di inserire due domande con le relative risposte al fine di poter recuperare in un secondo momento la password eventualmente dimenticata.

The screenshot shows the 'Progetto Tessera Sanitaria' web interface. At the top, there is a navigation bar with the logo and the text 'Progetto Tessera Sanitaria'. Below the navigation bar, there is a 'Messaggi' section. The main content area is titled 'Inserimento domande di sicurezza' and contains a 'Riepilogo Dati Personali' section with the following fields: Codice identificativo, Sesso, Cognome, Nome, Data di nascita, and Luogo. Below this, there are two sets of 'Domanda numero 1' and 'Domanda numero 2' input fields, each with a 'DOMANDA' and 'RISPOSTA' button. A 'RIPULISCE' button is located below the first set of questions, and a 'CONFERMA' button is below the second set. To the right of the input fields, there is a text area explaining the purpose of the questions and providing instructions. The text reads: 'L'inserimento di queste domande e risposte le permetterà di ripristinare la propria password nel caso in cui l'abbia dimenticata. È necessario inserire entrambe le domande e le corrispondenti risposte, massimo 250 caratteri ciascuna. Nell'inserire le risposte porre attenzione ai caratteri utilizzati (maiuscolo/minuscolo e spazio) in quanto, al momento dell'utilizzo, il Sistema verificherà che la risposta immessa sia identica a quella memorizzata. In qualunque momento le sarà possibile modificare le domande e/o le risposte accedendo alla sezione 'Profilo Utente' sul menu di sinistra. Le regole per la scelta delle domande/risposte di sicurezza sono: 1. Le domande e le risposte devono essere diverse tra di loro; 2. Le domande devono avere una lunghezza minima di 8 caratteri; 3. Le domande e le risposte non possono contenere i propri dati anagrafici.'



# Sistema Tessera Sanitaria - Accesso



← → ↻ [sistemats4.sanita.finanze.it/simossHome/login.jsp](https://sistemats4.sanita.finanze.it/simossHome/login.jsp)



Progetto Tessera Sanitaria

Esci

Ti trovi in : [Home](#) - Autenticazione

AUTENTICAZIONE  
Messaggi

Per accedere al sistema inserire le credenziali

Codice Identificativo

Parola chiave

CONFERMA

RIPULISCI

Informazioni

Per chiarimenti in merito alla login rivolgersi al numero verde

# Sistema T.S.– Inserimento dati ed invio



← → ↻ [sistemats4.sanita.finanze.it/simossHome/servizi.jsp](https://sistemats4.sanita.finanze.it/simossHome/servizi.jsp) ☆ A

**TS** Progetto Tessera Sanitaria [Esci](#)

Ti trovi in : [Home](#) - Servizi On Line

- [Certificati Malattia](#)
- [Gestione dati spesa 730](#)
- [Ricetta Dematerializzata](#)
- [Assistenza Online](#)
- [Manuali](#)
- [Profilo Utente](#)
- [Esci](#)

**SERVIZI ONLINE**

**Codice Fiscale:**  
**Nominativo:**  
**Tipologia:** Medico

**Telefono Ufficio:** Non Presente  
**E-mail:** Non Presente

**Ultimo accesso su SistemaTS:**  
**Ultimo cambio password su SistemaTS:**

Ministero dell'Economia e delle Finanze

# Sistema T.S.– Inserimento dati ed invio



- Gestione spese sanitarie

730 precompilato - Spese sanitarie

L'articolo 3, comma 3 del D. Lgs. 175/2014 prevede che il Sistema Tessera Sanitaria, metta a disposizione dell'Agenzia delle entrate le informazioni concernenti le spese sanitarie sostenute dai cittadini, ai fini della predisposizione della dichiarazione dei redditi precompilata. A tal fine, la stessa disposizione stabilisce che le suddette informazioni debbano essere trasmesse telematicamente al Sistema Tessera Sanitaria dalle strutture sanitarie accreditate e dagli iscritti all'albo dei medici chirurghi e degli odontoiatri.



Ministero dell'Economia e delle Finanze

# Sistema T.S. – Inserimento dati ed invio



← → ↻ [sistemats4.sanita.finanze.it/730preWeb/pages/includes/partitaiva.jsf](https://sistemats4.sanita.finanze.it/730preWeb/pages/includes/partitaiva.jsf)



Progetto Tessera Sanitaria

[Esci](#) | [Deleghe](#) | [Inserimento spese sanitarie](#) | [Gestione spese sanitarie](#) | [Ricevute spese sanitarie](#) | [Gestione partita IVA](#) | [Statistiche](#)

Ti trovi nella sezione: [Home](#) - [Servizi Online](#) - [Gestione spese sanitarie](#) - [Gestione partita IVA](#)



## Gestione partita IVA

### Dati erogatore

Erogatore:  
Nome - Cognome: OPERATORE SANTARIO

### Inserimento partita IVA

- Partita IVA erogatore   [Aggiungi](#)
- Non in possesso di Partita IVA [Richiedi codice sostitutivo](#)



Ministero dell'Economia delle Finanze

# Sistema T.S.– Inserimento dati ed invio



**Progetto Tessera Sanitaria**

Esci | Deleghe | **Inserimento spese sanitarie** | Gestione spese sanitarie | Ricevute spese sanitarie | Gestione partita IVA | Statistiche

Ti trovi nella sezione: [Home](#) - [Servizi Online](#) - [Gestione spese sanitarie](#) - Inserimento

### Inserimento spese sanitarie

**Dati erogatore**

Erogatore:  
Nome - Cognome:

**Documento di spesa**

Partita IVA erogatore ?

Data emissione ?

Dispositivo ?

Numero documento ?

Pagamento Anticipato ?

Data pagamento ?

Codice fiscale assistito ?

Pagamento Tracciato ?

dispositivo (numeratore del documento: corrisponde al progressivo del registratore di cassa in caso di scontrino, mentre vale convenzionalmente '1' per le ricevute o fatture)

[Ripulisci](#) [Avanti](#)

# Sistema T.S.– Inserimento dati ed invio



## Documento di spesa

**Partita IVA erogatore :**

**Data emissione :**

**Dispositivo : 1**

**Numero documento :**


**Pagamento Anticipato**

**Data pagamento :**

**Codice fiscale assistito :**

**Pagamento Tracciato :**

## Dettaglio di spesa

**Tipo spesa** 

**Importo** 

**Aggiungi**

**Indietro**

**Avanti**

# Sistema T.S. – Inserimento dati ed invio



Tipo spesa ?

Selezionare una voce

Importo ?

Selezionare una voce

AA - Altre spese

IC - Chirurgia estetica

SR - Visita o intervento di specialistica

SR - Visita in intramoenia

Indietro

## Legenda

Tipologia	Descrizione
SR	Visita in intramoenia
SR	Spese prestazioni assistenza specialistica ambulatoriale esclusi interventi di chirurgia estetica. Visita medica generica e specialistica o prestazioni diagnostiche e strumentali. Prestazione chirurgica ad esclusione della chirurgia estetica. Ricoveri ospedalieri al netto del comfort. Certificazione
AA	Altre spese
IC	Intervento di chirurgia estetica ambulatoriale o ospedaliero

# Sistema T.S.– Inserimento dati ed invio



The screenshot displays the 'Progetto Tessera Sanitaria' web interface. The main heading is 'Inserimento spese sanitarie'. The form is divided into two main sections: 'Erogatore:' and 'Regolag. spesa sanitaria'. The 'Erogatore:' section includes a label 'Nome - Cognome:' and a text input field. The 'Regolag. spesa sanitaria' section contains several input fields: 'Partita IVA erogatore:', 'Data emissione:' (with a date picker showing 15/01/2016), 'Dispositivo:' (with a dropdown menu showing '1'), 'Numero documenti:' (with a dropdown menu showing '1'), 'Pagamento Anticipato:' (with a checkbox), 'Data pagamento:' (with a date picker showing 15/01/2016), and 'Codice fiscale assistita:'. To the right of these fields is a summary table:

Tipo spesa	Importo
SP	50,00
<b>Totale:</b>	<b>50,00</b>

At the bottom of the form are two buttons: 'Inoltra' and 'Conferma'.

Per rendere definitivo il caricamento della fattura -> “Conferma”.

Per ogni singola fattura inviata, il Sistema rilascerà un numero di protocollo.

I protocolli sono consultabili all’interno della sezione “Ricevute spese sanitarie”.



# Sistema T.S.– Inserimento dati ed invio



sistemats4.sanita.finanze.it/730preWeb/pages/includes/ricerca.jsf

**Progetto Tessera Sanitaria**

Deleghe | Inserimento spese sanitarie | Gestione spese sanitarie | **Ricevute spese sanitarie** | Gestione partita IVA

sezione: [Home](#) - [Servizi Online](#) - [Gestione spese sanitarie](#) - [Gestione](#)

Documenti spesa

1 2 3 4 5 6 7 8 9 10 20

Protocollo	Data invio	CF cittadino	Partita iva	Numero documento	Dispositivo	Data emissione	Segnalato
99.....8				1	1	09/01/2018	
				2	1	09/01/2018	
				3	1	09/01/2018	
				4	1	12/01/2018	
				5	1	12/01/2018	
				6	1	12/01/2018	
				7	1	12/01/2018	
				8	1	19/01/2018	
				9	1	19/01/2018	
				10	1	19/01/2018	
				11	1	20/01/2018	
				12	1	23/01/2018	
				13	1	23/01/2018	
				14	1	23/01/2018	
				15	1	26/01/2018	

# Sistema T.S.– Inserimento dati ed invio



E' possibile l'invio dei dati anche tramite intermediario o software

← → ↻ [sistemats5.sanita.finanze.it/InserimentoRichiestaWeb/index.jsf](https://sistemats5.sanita.finanze.it/InserimentoRichiestaWeb/index.jsf) ☆ A



Progetto Tessera Sanitaria

Esci

Ti trovi nella sezione: [Home](#) - [Servizi Online](#) - Inserimento Delega

## Inserimento dati intermediario

Indirizzo PEC:  Codice Fiscale:  Sede: (\*)

Conferma

## Storico richieste delega

Codice Fiscale	Protocollo	Cognome	Nome	E-Mail	Data Richiesta	Stato (**)	Azioni
No records found.							

## Legenda

(\*) il codice sede deve essere comunicato dall'intermediario delegato al soggetto delegante. Se unica sede, inserire il valore '000'  
(\*\*) I = Richiesta inoltrata; A = Richiesta accettata; R = Richiesta rifiutata; X = Richiesta annullata



Ministero dell'Economia e delle Finanze

# Sistema T.S.– Inserimento dati ed invio



Gli operatori sanitari devono inviare al Sistema Tessera Sanitaria i dati relativi alle spese sostenute dagli assistiti nell'anno di imposta 2019 **entro il 31 Gennaio 2020**.

Sono tenuti all'invio anche i nuovi soggetti individuati con Decreto 22 Novembre 2019.

# FAQ - Sistema T.S



**Che cosa deve fare il professionista quando il cittadino esercita l'opposizione all'invio della spesa al Sistema TS?**

**L'art. 3 del DM 31-7-15 "precisa che il cittadino ha diritto di opporsi oralmente", quindi non si deve né si può chiedere di firmare dichiarazioni, comunicazioni o altro.**

**Se il cittadino si oppone, l'erogatore deve annotare sia sulla propria copia, sia sull'originale della fattura da consegnare al cliente la frase:**

**"Il paziente si oppone alla trasmissione al Sistema TS ai sensi dell'art. 3 del DM 31-7-2015"**

# FAQ - Sistema T.S



**Come vanno trasmessi i dati relativi ad una prestazione sanitaria erogata nei confronti di un minore nel caso in cui la fattura sia intestata a quest'ultimo?**

**Nella comunicazione vanno riportati i dati indicati nel documento fiscale emesso dal medico/struttura sanitaria. Nel caso in esame sarà riportato il codice fiscale del minore.**

# FAQ - Sistema T.S



Vanno comunicate al Sistema Tessera Sanitaria le spese relative alle prestazioni per le quali non è stato possibile acquisire il codice fiscale del contribuente?

Considerato che il codice fiscale del contribuente è un elemento essenziale per l'attribuzione dell'onere nella dichiarazione precompilata e che rientra tra i dati obbligatori da indicare nella comunicazione, in assenza di tale informazione, **la spesa non deve essere trasmessa.**